


Nazwa i adres jednostki sprawozdawczej Samorządowa Szkoła Podstawowa nr 6 ul. Słowackiego 41 62-300 Września	Rachunek zysków i strat jednostki (wariant porównawczy) sporządzony na dzień 31-12-2021 r.	Adresat: Gmina Września	
Numer identyfikacyjny REGON 631516650		Wysłać bez pisma przewodniego 56FAF3700E264D08 	
		Stan na koniec roku poprzedniego	Stan na koniec roku bieżącego
A. Przychody netto z podstawowej działalności operacyjnej	9,00	127,00	
A.I. Przychody netto ze sprzedaży produktów	9,00	127,00	
A.II. Zmiana stanu produktów (zwiększenie - wartość dodatnia, zmniejszenie - wartość ujemna)	0,00	0,00	
A.III. Koszt wytworzenia produktów na własne potrzeby jednostki	0,00	0,00	
A.IV. Przychody netto ze sprzedaży towarów i materiałów	0,00	0,00	
A.V. Dotacje na finansowanie działalności podstawowej	0,00	0,00	
A.VI. Przychody z tytułu dochodów budżetowych	0,00	0,00	
B. Koszty działalności operacyjnej	9 926 619,78	11 080 284,74	
B.I. Amortyzacja	215 638,05	218 572,95	
B.II. Zużycie materiałów i energii	768 973,04	970 524,66	
B.III. Usługi obce	275 443,48	388 301,40	
B.IV. Podatki i opłaty	471,00	471,00	
B.V. Wynagrodzenia	6 967 916,10	7 717 490,26	
B.VI. Ubezpieczenia społeczne i inne świadczenia dla pracowników	1 676 645,67	1 771 358,27	
B.VII. Pozostałe koszty rodzajowe	21 532,44	13 566,20	
B.VIII. Wartość sprzedanych towarów i materiałów	0,00	0,00	
B.IX. Inne świadczenia finansowane z budżetu	0,00	0,00	
B.X. Pozostałe obciążenia	0,00	0,00	
C. Zysk (strata) z działalności podstawowej (A - B)	-9 926 610,78	-11 080 157,74	
D. Pozostałe przychody operacyjne	473 994,66	625 742,43	
D.I. Zysk ze zbycia niefinansowych aktywów trwałych	0,00	0,00	
D.II. Dotacje	0,00	0,00	
D.III. Inne przychody operacyjne	473 994,66	625 742,43	
E. Pozostałe koszty operacyjne	221 337,78	350 531,31	

Kierownik
Referatu Księgowości Oświatowej


główny księgowy

2022-03-22
rok, miesiąc, dzień

z up. Burmistrza

kierownik jednostki
Z-ca Burmistrza

główny księgowy

Kierownik
Rabornika Księgowości Oświatowej

56FAF3700E264D08

rok, miesiąc, dzień

2022-03-22

Kierownik jednostki

z upi. Burmistrza

Artur Mokraci

E.I.	Koszty inwestycji finansowanych ze środków własnych samorządowych	0,00	0,00
E.II.	Pozostałe koszty operacyjne	221 337,78	350 531,31
F.	Zysk (strata) z działalności operacyjnej (C + D - E)	-9 673 953,90	-10 804 946,62
G.	Przychody finansowe	147,87	225,75
G.I.	Dywidendy i udziały w zyskach	0,00	0,00
G.II.	Odsetki	147,87	225,75
G.III.	Inne	0,00	0,00
H.	Koszty finansowe	0,00	0,00
H.I.	Odsetki	0,00	0,00
H.II.	Inne	0,00	0,00
I.	Zysk (strata) brutto (F+G-H)	-9 673 806,03	-10 804 720,87
J.	Podatek dochodowy	0,00	0,00
K.	Pozostałe obowiązkowe zmniejszenia zysku (zwiększenia straty)	0,00	0,00
L.	Zysk (strata) netto (I-J-K)	-9 673 806,03	-10 804 720,87

Rejonowy Urząd Miar
Rejonu Księgowości Gówiatowej



główny księgowy

2022-03-22


rok, miesiąc, dzień

z up. Burmistrza




Artur Mokracki
Z-ca Burmistrza

kierownik jednostki

Nazwa i adres jednostki sprawozdawczej Samorządowa Szkoła Podstawowa nr 6 ul. Słowackiego 41 62-300 Września	BILANS jednostki budżetowej	Adresat: Gmina Września
		Wysłać bez pisma przewodniego E472582DF6691C58 
Numer identyfikacyjny REGON 631516650	sporządzony na dzień 31-12-2021 r.	

AKTYWA	Stan na początek roku	Stan na koniec roku	PASYWA	Stan na początek roku	Stan na koniec roku
A Aktywa trwałe	4 590 388,07	4 479 951,82	A Fundusz	3 999 333,86	3 845 183,87
A.I Wartości niematerialne i prawne	0,00	0,00	A.I Fundusz jednostki	13 673 139,89	14 649 904,74
A.II Rzeczowe aktywa trwałe	4 590 388,07	4 479 951,82	A.II Wynik finansowy netto (+,-)	-9 673 806,03	-10 804 720,87
A.II.1 Środki trwałe	4 590 388,07	4 479 951,82	A.II.1 Zysk netto (+)	0,00	0,00
A.II.1.1 Grunty	320 434,00	320 434,00	A.II.2 Strata netto (-)	-9 673 806,03	-10 804 720,87
A.II.1.1.1 Grunty stanowiące własność jednostki samorządu terytorialnego, przekazane w użytkowanie wieczyste innym podmiotom	0,00	0,00	A.III Odpisy z wyniku finansowego (nadwyżka środków obrotowych) (-)	0,00	0,00
A.II.1.2 Budynki, lokale i obiekty inżynierii lądowej i wodnej	4 219 650,46	4 073 814,66	A.IV Fundusz mienia zlikwidowanych jednostek	0,00	0,00
A.II.1.3 Urządzenia techniczne i maszyny	50 303,61	85 703,16	B Fundusze placówek	0,00	0,00
A.II.1.4 Środki transportu	0,00	0,00	C Państwowe fundusze celowe	0,00	0,00
A.II.1.5 Inne środki trwałe	0,00	0,00	D Zobowiązania i rezerwy na zobowiązania	1 052 921,48	1 131 172,55
A.II.2 Środki trwałe w budowie (inwestycje)	0,00	0,00	D.I Zobowiązania długoterminowe	0,00	0,00
A.II.3 Zaliczka na środki trwałe w budowie (inwestycje)	0,00	0,00	D.II Zobowiązania krótkoterminowe	1 052 921,48	1 131 172,55
A.III Należności długoterminowe	0,00	0,00	D.II.1 Zobowiązania z tytułu dostaw i usług	1 131,54	0,00
A.IV Długoterminowe aktywa finansowe	0,00	0,00	D.II.2 Zobowiązania wobec budżetów	1 047,45	813,41
A.IV.1 Akcje i udziały	0,00	0,00	D.II.3 Zobowiązania z tytułu ubezpieczeń i innych świadczeń	95 840,17	105 739,57
A.IV.2 Inne papiery wartościowe	0,00	0,00	D.II.4 Zobowiązania z tytułu wynagrodzeń	505 754,85	560 875,38

Kierownik
Referatu Księgowości Oświatowej


(główny księgowy)

BeSTia

2022-03-22

(rok, miesiąc, dzień)

E472582DF6691C58

z up. Burmistrza


(kierownik jednostki)

z up. Burmistrza
 (Kierownik jednostki)

z up. Burmistrza

Z-ca Burmistrza

E472582DF6691C58

(rok, miesiąc, dzień)

2022-03-22

BeSTia

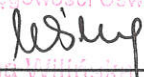
(główny księgowy)

Kierownik
 Kierownik Księgowości Odsiałowej

A.IV.3 Inne długoterminowe aktywa finansowe	0,00	0,00	D.II.5 Pozostałe zobowiązania	0,00	0,00
A.V Wartość mienia zlikwidowanych jednostek	0,00	0,00	D.II.6 Sumy obce (depozytowe, zabezpieczenie wykonania umów)	0,00	0,00
B Aktywa obrotowe	461 867,27	496 404,60	D.II.7 Rozliczenia z tytułu środków na wydatki budżetowe i z tytułu dochodów budżetowych	0,00	0,00
B.1 Zapasy	6 613,77	27 828,58	D.II.8 Fundusze specjalne	449 147,47	463 744,19
B.1.1 Materiaty	6 613,77	27 828,58	D.II.8.1 Zakładowy Fundusz Świadczeń Społecznych	449 147,47	463 744,19
B.1.2 Półprodukty i produkty w toku	0,00	0,00	D.II.8.2 Inne fundusze	0,00	0,00
B.1.3 Produkty gotowe	0,00	0,00	D.III Rezerwy na zobowiązania	0,00	0,00
B.1.4 Towary	0,00	0,00	D.IV Rozliczenia międzyokresowe	0,00	0,00
B.II Należności krótkoterminowe	399 006,03	454 064,83			
B.II.1 Należności z tytułu dostaw i usług	6 106,03	4 831,83			
B.II.2 Należności od budżetów	0,00	0,00			
B.II.3 Należności z tytułu ubezpieczeń i innych świadczeń	0,00	0,00			
B.II.4 Pozostałe należności	392 900,00	449 233,00			
B.II.5 Rozliczenia z tytułu środków na wydatki budżetowe i z tytułu dochodów budżetowych	0,00	0,00			
B.III Krótkoterminowe aktywa finansowe	56 247,47	14 511,19			
B.III.1 Środki pieniężne w kasie	0,00	0,00			
B.III.2 Środki pieniężne na rachunkach bankowych	56 247,47	14 511,19			
B.III.3 Środki pieniężne państwowego funduszu celowego	0,00	0,00			
B.III.4 Inne środki pieniężne	0,00	0,00			
B.III.5 Akcje lub udziały	0,00	0,00			
B.III.6 Inne papiery wartościowe	0,00	0,00			
B.III.7 Inne krótkoterminowe aktywa finansowe	0,00	0,00			

B.IV Rozliczenia międzyokresowe	0,00	0,00			
Suma aktywów	5 052 255,34	4 976 356,42	Suma pasywów	5 052 255,34	4 976 356,42

Kierownik
Referatu Księgowości Oświatowej


Anna Wilińska
(główny księgowy)

BeSTia

2022-03-22

(rok, miesiąc, dzień)

E472582DF6691C58

z up. Burmistrza


Artur Mokracki
Zupa Burmistrza

(kierownik jednostki)

Bestia

(główny księgowy)


Anna Winińska
Kierownik
Referatu Księgowości Odszkodowczej

E472582DF6691C58
(rok, miesiąc, dzień)

2022-03-22

(Kierownik jednostki)

z p.p. Burmistrza
Artur Mokracki
z p.p. Burmistrza

Nazwa i adres jednostki sprawozdawczej Samorządowa Szkoła Podstawowa nr 6 ul. Słowackiego 41 62-300 Września	Zestawienie zmian w funduszu jednostki sporządzone na dzień 31-12-2021 r.	Adresat: Gmina Września	
Numer identyfikacyjny REGON 631516650		Wysłać bez pisma przewodniego 6FAA1123E41A2223 	
		Stan na koniec roku poprzedniego	Stan na koniec roku bieżącego
I. Fundusz jednostki na początek okresu (BO)	13 543 269,83	13 673 139,89	
I.1. Zwiększenie funduszu (z tytułu)	9 402 628,23	10 758 707,58	
I.1.1. Zysk bilansowy za rok ubiegły	0,00	0,00	
I.1.2. Zrealizowane wydatki budżetowe	9 402 628,23	10 650 570,88	
I.1.3. Zrealizowane płatności ze środków europejskich	0,00	0,00	
I.1.4. Środki na inwestycje	0,00	108 136,70	
I.1.5. Aktualizacja wyceny środków trwałych	0,00	0,00	
I.1.6. Nieodpłatnie otrzymane środki trwałe i środki trwałe w budowie oraz wartości niematerialne i prawne	0,00	0,00	
I.1.7. Aktywa przejęte od zlikwidowanych lub połączonych jednostek	0,00	0,00	
I.1.8. Aktywa otrzymane w ramach centralnego zaopatrzenia	0,00	0,00	
I.1.9. Pozostałe odpisy z wyniku finansowego za rok bieżący	0,00	0,00	
I.1.10. Inne zwiększenia	0,00	0,00	
I.2. Zmniejszenia funduszu jednostki (z tytułu)	9 272 758,17	9 781 942,73	
I.2.1. Strata za rok ubiegły	9 264 692,14	9 673 806,03	
I.2.2. Zrealizowane dochody budżetowe	4 812,08	0,00	
I.2.3. Rozliczenie wyniku finansowego i środków obrotowych za rok ubiegły	0,00	0,00	
I.2.4. Dotacje i środki na inwestycje	0,00	108 136,70	
I.2.5. Aktualizacja środków trwałych	0,00	0,00	
I.2.6. Wartość sprzedanych i nieodpłatnie przekazanych środków trwałych i środków trwałych w budowie oraz wartości niematerialnych i prawnych	0,00	0,00	
I.2.7. Pasywa przejęte od zlikwidowanych lub połączonych jednostek	0,00	0,00	
I.2.8. Aktywa przekazane w ramach centralnego zaopatrzenia	0,00	0,00	
I.2.9. Inne zmniejszenia	3 253,95	0,00	
II. Fundusz jednostki na koniec okresu (BZ)	13 673 139,89	14 649 904,74	

Kierownik
Referatu Księgowości Oświatowej

Anna Wilińska
Anna Wilińska
główny księgowy

2022-03-22

rok, miesiąc, dzień

z up. Burmistrza

Azur Mokracki
Azur Mokracki

kierownik jednostki

główny księgowy
 Anna Winińska
 Kierownik
 Referatu Księgowości Oświatowej

rok, miesiąc, dzień
 2022-03-22

kierownik jednostki
 z up. Burmistrza
 Artur Mokracki
 z up. Burmistrza

III.	Wynik finansowy netto za rok bieżący (+,-)	-9 673 806,03	-10 804 720,87
III.1.	zysk netto (+)	0,00	0,00
III.2.	strata netto (-)	-9 673 806,03	-10 804 720,87
III.3.	nadwyżka środków obrotowych	0,00	0,00
IV.	Fundusz (II+,-,III)	3 999 333,86	3 845 183,87

Kierownik
Zespołu do Spraw Oświaty

Wojciech

główny księgowy


2022-03-22

rok, miesiąc, dzień

Kierownik

Z-ca
Z-ca

kierownik jednostki

Nazwa i adres jednostki sprawozdawczej Samorządowa Szkoła Podstawowa nr 6 ul. Słowackiego 41 62-300 Września	Wyciąg z danych zawartych w załączniku 'Informacja dodatkowa' sporządzony na dzień: 31-12-2021 r.	Adresat: Gmina Września
Numer identyfikacyjny REGON 631516650		84163BDB4A0CF461 

II.	Dodatkowe informacje i objaśnienia obejmują w szczególności:	
	Wyszczególnienie	Kwota
1.7.	Kwota odpisu aktualizującego należności finansowe z tytułu pożyczek udzielonych ze środków budżetu JST utworzonego na podstawie art. 35b ust. 1 ustawy o rachunkowości - ujęta w poz. 1.7 Informacji dodatkowej	0,00
1.10.	kwotę zobowiązań w sytuacji gdy jednostka kwalifikuje umowy leasingu zgodnie z przepisami podatkowymi (leasing operacyjny), a według przepisów o rachunkowości byłby to leasing finansowy lub zwrotny z podziałem na kwotę zobowiązań z tytułu leasingu finansowego lub leasingu zwrotnego	0,00
1.10.1.	Łączna kwota zobowiązań z tytułu leasingu finansowego wykazana w pozycji 1.10	0,00
1.10.2.	Łączna kwota zobowiązań z tytułu leasingu zwrotnego wykazana w pozycji 1.10	0,00
1.12.	łączną kwotę zobowiązań warunkowych, w tym również udzielonych przez jednostkę gwarancji i poręczeń, także wekslowych, niewykazanych w bilansie, ze wskazaniem zobowiązań zabezpieczonych na majątku jednostki oraz charakteru i formy tych zabezpieczeń	0,00

Urząd Miasta i Gminy we Wrześni
Wydział Księgowości

Wpł. 26. 04. 2022
dnia

adl

Potwierdzenie za zgodność z danymi w Informacji dodatkowej

Kierownik
Referatu Księgowości Oświatowej

anna
Anna
(główny księgowy)

2022.04.26
rok mies. dzień

z up. Burmistrza

Artur Mokracki
Artur Mokracki
(kierownik jednostki)

Wyciąg z danych zawartych w załączniku 'Informacja dodatkowa'

Symbol	Wyszczególnienie	Uwaga JST
--------	------------------	-----------

Potwierdzenie za zgodność z danymi w Informacji dodatkowej

Kierownik
Referatu Księgowości Oświatowej

lesia
Anna Wilińska
(główny księgowy)

2022.04.26
rok mies. dzień

z up. Burmistrza

Artur Mokracki
Z up. Burmistrza

(kierownik jednostki)

INFORMACJA DODATKOWA

Samorządowa Szkoła Podstawowa Nr 6

**ul. Słowackiego 41
62-300 Września**

Sprawozdanie finansowe za okres

01.01.2021 r. - 31.12.2021 r.

Oświadczamy, że:

1. Sprawozdanie Samorządowej szkoły Podstawowej nr 6

z siedzibą we Wrześni za rok 2021, na które składają się:

1. bilans tj. aktywa i pasywa
2. rachunek zysków i strat (wariant porównawczy)
3. zestawienie zmian w funduszu jednostki
4. informacja dodatkowa

sporządzone zostało zgodnie z obowiązującymi przepisami prawa na podstawie ksiąg rachunkowych, które zawierają kompletnie ujęte wszystkie operacje gospodarcze dotyczące okresu sprawozdawczego, udokumentowane dowodami własnymi i obcymi.

2. W sprawozdaniu finansowym ujawnione zostały wszystkie zdarzenia, które nastąpiły po dacie bilansu i mogłyby mieć wpływ na trafność sformułowania opinii o prawidłowości i rzetelności naszego sprawozdania oraz ocenę sytuacji majątkowej i finansowej jednostki.

3. Obowiązek przeprowadzenia inwentaryzacji został wypełniony zgodnie z przepisami ustawy o rachunkowości, a jej wyniki prawidłowo udokumentowane i ujęte w księgach rachunkowych.

4. Posiadamy pełną świadomość ponoszonej przez nas odpowiedzialności za prawidłowość i rzetelność przedkładanego sprawozdania oraz stanowiących podstawę jego sporządzenia ksiąg rachunkowych i dowodów księgowych.

Dnia 03.03.2022 r.

Kierownik
Referatu Księgowości Oświatowej


Anna Wilińska

.....
pieczęć i podpis

osoba odpowiedzialna za prowadzenie ksiąg
rachunkowych

z up. Burmistrza


Artur Wokracik
Zosta Burmistrza

.....
pieczęć i podpis

dyrektor/ kierownik

WPROWADZENIE

DO SPRAWOZDANIA FINANSOWEGO

Sprawozdanie finansowe *Samorządowej Szkoły Podstawowej Nr 6*, z siedzibą we Wrześni zostało sporządzone zgodnie z ustawą z dnia 29 września 1994 roku o rachunkowości (Dz. U. z 2021 poz. 217 ze zm.) z uwzględnieniem zasad określonych w rozporządzeniu Ministra Finansów z dnia 3 lutego 2020 r. w sprawie szczególnych zasad rachunkowości oraz planów kont dla budżetu państwa, budżetów jednostek samorządu terytorialnego, jednostek budżetowych, samorządowych zakładów budżetowych, państwowych funduszy celowych oraz państwowych jednostek budżetowych mających siedzibę poza granicami Rzeczypospolitej Polskiej (Dz. U. z 2020 r. poz. 342).

Jednostka, ze względu na specyfikę działalności oraz potrzeby organu nadzorującego sporządza sprawozdanie finansowe ze szczegółowością większą niż określona w cyt. wyżej rozporządzeniu Ministra Finansów.

Część I:

1. Do zadań Jednostki należy (przedmiot działalności określony w statucie jednostki budżetowej - wg rodzajów działalności):

Działalność podstawowa:

Szkoła realizuje cele i zadania wynikające z przepisów prawa, a w szczególności: Ustawy Prawo oświatowe, Karty Nauczyciela, Konwencji Praw Dziecka, uwzględniając treści zawarte w Programie wychowawczo-profilaktycznym Szkoły dostosowanym do potrzeb rozwojowych ucznia oraz potrzeb danego środowiska.

Samorządowa Szkoła Podstawowa Nr 6 we Wrześni działa na podstawie Uchwały Nr XXV/342/2017 Rady Miejskiej z dnia 21 czerwca 2017r

2. Okres objęty sprawozdaniem finansowym

Sprawozdanie finansowe obejmuje okres od 1 stycznia 2021 roku do 31 grudnia 2021 roku oraz porównywalne dane finansowe za okres od 1 stycznia 2020 roku do 31 grudnia 2020 roku.

Założenie kontynuacji działalności

Sprawozdanie finansowe zostało sporządzone przy założeniu kontynuowania działalności gospodarczej przez Samorządową Szkołę Podstawową Nr 6 we Wrześni w dającej się przewidzieć przyszłości, gdyż nie istnieją okoliczności wskazujące na zagrożenie kontynuowania przez nią działalności.

3. Wskazanie, że sprawozdanie finansowe zawiera dane łączne

należy wskazać, że sprawozdanie finansowe zawiera dane łączne, jeżeli została sporządzona na podstawie informacji jednostek sporządzających samodzielnie sprawozdania finansowe.

4. Omówienie przyjętych zasad (polityki) rachunkowości, w tym metod wyceny aktywów i pasywów (także amortyzacji)

Metody wyceny aktywów i pasywów oraz metoda sporządzania rachunku zysków i strat

W roku obrotowym 2021 stosowano zasady wynikające z ustawy z dnia 29 września 1994 r. o rachunkowości (Dz. U. z 2021 poz. 217 ze zm.), z uwzględnieniem szczególnych zasad wyceny zawartych w rozporządzeniu Ministra Finansów z dnia 3 lutego 2020 r. w sprawie szczególnych zasad rachunkowości oraz planów kont dla budżetu państwa, budżetów jednostek samorządu terytorialnego, jednostek budżetowych, samorządowych zakładów budżetowych, państwowych funduszy celowych oraz państwowych jednostek budżetowych mających siedzibę poza granicami Rzeczypospolitej Polskiej (Dz. U. z 2020 r. poz. 342)

Zarządzenie Nr WOR.0050.2.122.2019 Burmistrza Miasta i Gminy Września z dnia 25 października 2019r. w sprawie ustalenia dokumentacji zasad (polityki) rachunkowości w jednostkach obsługiwanych w ramach wspólnej obsługi przez Referat Księgowości Oświatowej Urzędu Miasta i Gminy Września.

Środki trwałe

Środki trwałe w dniu przyjęcia do użytkowania wyceniane były, w zależności od sposobu ich nabycia (wytworzenia) i późniejszego wykorzystania według:

- ceny nabycia – zakupu,
- kosztów wytworzenia,
- w przypadku ujawnienia w trakcie inwentaryzacji- według posiadanych dokumentów z uwzględnieniem zużycia, a w przypadku ich braku według wartości godziwej,
- w przypadku darowizny- według wartości określonej w umowie o przekazaniu, a w przypadku jej braku według wartości rynkowej,
- w przypadku otrzymania w sposób nieodpłatny od Skarbu Państwa lub jednostki samorządu terytorialnego – w wysokości określonej w decyzji o przekazaniu.

Wartości niematerialne i prawne

Wartości niematerialne i prawne wyceniane były w cenie ich nabycia lub w cenie zakupu, otrzymane nieodpłatnie na podstawie decyzji właściwego organu, w wartości określonej w tej decyzji, otrzymane w formie darowizny – w wartości rynkowej na dzień nabycia (wartość rynkowa – przeciętne ceny stosowane w obrocie rzeczami tego samego rodzaju i gatunku, z uwzględnieniem ich stanu i stopnia zużycia).

Udziały (akcje) w innych jednostkach i inne trwałe aktywa finansowe

udziały i akcje zostały wycenione wedługnie dotyczy.....

Należności i zobowiązania wycenione zostały się w wartości nominalnej wynikającej z dokumentów księgowych.

Zapasy materiałów, towarów wyceniane były według cen nabycia (zakupu). W przypadku gdy ceny nabycia lub zakupu jednakowych lub uznanych za jednakowe, ze względu na podobieństwo rodzaju i przeznaczenia są różne, to rozchód materiałów odbywa się według zasady: pierwsze weszło, pierwsze wyszło-FIFO.

Inwestycje krótkoterminowe wycenia się w wysokości ogółu kosztów poniesionych w okresie budowy, montażu, przystosowania i nabycia podstawowych środków trwałych oraz pozostałych środków trwałych stanowiących pierwsze wyposażenie nowych obiektów zliczone do dnia bilansowego lub do dnia zakończenia inwestycji.

Odpis aktualizujący należności w kwocie.....dotyczy:

- (należy rozbić wg tytułów z wyszczególnieniem kwot) nie dotyczy

5. Inne informacje -

należy podać informacje, które mogą przyczynić się do zrozumienia charakteru działalności jednostki, sytuacji, w której znalazła się w roku obrotowym, za który jest przygotowywane sprawozdanie.

Część II:

Dodatkowe informacje i objaśnienia obejmują w szczególności:

1.1. Szczegółowy zakres zmian wartości grup rodzajowych środków trwałych, wartości niematerialnych i prawnych:

- zmiany wartości środków trwałych oraz wartości niematerialnych i prawnych (wartość brutto) – stanowiący załącznik nr 5 do niniejszej instrukcji
- zmiany wartości środków trwałych oraz wartości niematerialnych i prawnych (umorzenie) - stanowiący załącznik nr 6 do niniejszej instrukcji

1.2. Aktualną wartość rynkową środków trwałych, w tym dóbr kultury – o ile jednostka dysponuje takimi informacjami:

Powinno to umożliwić ujawnienie różnic pomiędzy wartością ewidencyjną a wartością rynkową niektórych ze składników majątkowych, w tym dóbr kultury. Wartość rynkowa jest ujawniana tylko wówczas gdy jednostka dysponuje takimi danymi.

Najczęściej jednostki dysponują wiedzą częściową dotyczącą wybranych środków trwałych, zatem, ujawniając te informacje, trzeba ten fakt podkreślić.

lp.	wyszczególnienie	wartość bilansowa (stan na koniec roku obrotowego)	aktualna wartość rynkowa
1	Środki trwałe, w tym:		
1.1	grunty		
1.2	lokale i budynki		
1.3	dobra kultury		

1.3. Kwotę dokonanych w trakcie roku obrotowego odpisów aktualizujących wartość aktywów trwałych odrębnie dla długoterminowych aktywów niefinansowych oraz długoterminowych aktywów finansowych:

wyszczególnienie	stan na początek roku obrotowego	zmiana stanu odpisów w ciągu roku		stan na koniec roku obrotowego
		zwiększenia	zmniejszenia	
Wartości niematerialne i prawne				
Środki trwałe				
Środki trwałe w budowie				
Zaliczki na środki trwałe w budowie (inwestycje)				
Długoterminowe aktywa finansowe, w tym:				
- akcje i udziały				
-				

wartościowe								
inne papiery wartościowe								
razem:								

1.7. Dane o odpisach aktualizujących wartość należności, z uwzględnieniem należności finansowych JST (stan pożyczek zagrożonych):

grupa należności (wg pozycji bilansu)	stan na początek roku	zmiana stanu odpisów w ciągu roku			stan na koniec roku obrotowego
		zwiększenia	wykorzystanie	rozwiązanie	
razem:					

wykorzystanie odpisów – podaje się należności odpisane w ciężar dokonanych uprzednio odpisów z tytułu ich aktualizacji,

rozwiązanie odpisów - uznanie odpisów za zbędne, podaje się odpisy, których wartość odniesiono na pozostałe przychody operacyjne albo przychody finansowe – w zależności od rodzaju należności, których odpisy dotyczyły.

1.8. Dane o stanie rezerw według celu ich utworzenia na początek roku obrotowego:

Jednostka jest zobowiązana do tworzenia innych rezerw na przyszłe zobowiązania, o których mowa w uor – np. na toczące się postępowania sądowe, w tym o zapłatę odszkodowań.

tytuł utworzenia rezerwy	stan na 01.01.20xx	utworzenie	wykorzystanie	rozwiązanie	stan na 31.12.20xx
rezerwa na toczące się postępowanie sądowe					
rezerwa na grunty zajęte pod drogi - specustawa					
....					
razem:					

1.9. Podział zobowiązań długoterminowych o pozostałym od dnia bilansowego, przewidywalnym umową lub wynikającym z innego tytułu prawnego, okresie spłaty:

Zobowiązania długoterminowe to całość lub część zobowiązań, które stają się wymagalne w okresie dłuższym niż 12 m-cy od dnia bilansowego, z wyjątkiem zobowiązań z tytułu dostaw i usług (art. 3 ust. 1 pkt 22 uor).

wyszczególnienie	zobowiązania o pozostałym od dnia bilansowego okresie spłaty		
	powyżej 1 roku do 3 lat	powyżej 3 do 5 lat	powyżej 5 lat
Kredyty i pożyczki			

Emisje obligacji			
Inne zobowiązania finansowe			
Pozostałe zobowiązania długoterminowe			
razem:			

1.10. Kwotę zobowiązań w sytuacji, gdy jednostka kwalifikuje umowy leasingu zgodnie z przepisami podatkowymi (leasing operacyjny), a według przepisów uor byłby to leasing finansowy lub zwrotny z podziałem na kwotę zobowiązań z tytułu leasingu finansowego lub leasingu zwrotnego:

Zgodnie z przepisami art. 3 ust. 6 uor jednostki, które za poprzedni rok obrotowy nie przekroczyły co najmniej dwóch z następujących trzech wielkości:

1) 17.000.000,00 zł – w przypadku sumy aktywów bilansu na koniec roku obrotowego (od 1.01.2019 r. - 25.500.000,00 zł),

2) 34.000.000,00 zł – w przypadku przychodów netto ze sprzedaży towarów i produktów za rok obrotowy (od 1.01.2019 r. - 51.000.000,00 zł),

3) 50 osób – w przypadku średniorocznego zatrudnienia w przeliczeniu na pełne etaty

- mogą dokonywać kwalifikacji umów określanych jako leasing wg zasad określonych w przepisach podatkowych i nie stosować przepisów ust. 4 i 5.

Kwalifikacja umowy leasingu ma wpływ na określenie poziomu zadłużenia jednostki.

wyszczególnienie	kwota zobowiązania wg stanu na koniec roku
umowy leasing kwalifikowane przez jednostkę, zgodnie z przepisami podatkowymi (leasing operacyjny), a według przepisów o rachunkowości byłby to leasing finansowy	
umowy leasing kwalifikowane przez jednostkę, zgodnie z przepisami podatkowymi (leasing operacyjny), a według przepisów o rachunkowości byłby to leasing zwrotny	

1.11. Łączną kwotę zobowiązań zabezpieczonych na majątku jednostki ze wskazaniem charakteru i formy tych zabezpieczeń:

Informacja dotyczy zobowiązań wykazanych w bilansie, a które wskazują na ograniczenia w dysponowaniu majątkiem jednostki.

Ograniczenia te mogą wynikać z ustanowienia następujących zabezpieczeń na poszczególnych składnikach aktywów:

1) hipoteki (nieruchomości),

2) przewłaszczenia na zabezpieczenia (prawo własności rzeczy ruchomej lub papiery wartościowe),

3) zastawu (rzeczy lub prawa zbywalne),

4) kaucji pieniężnej (środki pieniężne),

- występują zazwyczaj w związku z zaciągnięciem kredytu lub pożyczki.

wyszczególnienie	kwota zobowiązania	kwota zabezpieczenia	rodzaj zabezpieczenia
------------------	--------------------	----------------------	-----------------------

zobowiązań zabezpieczonych na majątku			
..			hipoteki
..			zastaw ...
razem:			

1.12. Łączną kwotę zobowiązań warunkowych, w tym również udzielonych przez jednostkę gwarancji i poręczeń, także wekslowych, niewykazanych w bilansie:

Zgodnie z art. 3 ust. 1 pkt 28 uor zobowiązania warunkowe to obowiązek wykonania świadczeń, których powstanie jest uzależnione od zaistnienia określonych zdarzeń. Zobowiązania warunkowe są ujmowane w ewidencji pozabilansowej.

rodzaj zobowiązania warunkowego	kwota zobowiązania warunkowego	forma i charakter zabezpieczenia zobowiązania warunkowego	kwota zabezpieczenia
razem:			

1.13. Wykaz istotnych pozycji czynnych i biernych rozliczeń międzyokresowych, w tym kwotę czynnych rozliczeń międzyokresowych kosztów stanowiących różnicę między wartością otrzymanych finansowych składników aktywów a zobowiązaniem zapłaty za nie:

W jednostkach najczęstszymi tytułami rozliczeń międzyokresowych czynnych są:

- dyskonto od wyemitowanych obligacji,
- koszty mediów,
- ubezpieczenia majątkowe,
- prenumeraty.

Rozliczenia międzyokresowe bierne to najczęściej zobowiązania przypadające na bieżący okres sprawozdawczy.

wyszczególnienie (tytuł rozliczeń międzyokresowych)	stan na początek roku	stan na koniec roku
Ubezpieczenia majątkowe		
.....		
razem czynne rozliczenia międzyokresowe		
.....		
razem bierne rozliczenia międzyokresowe		

1.14. Łączną kwotę otrzymanych przez jednostkę gwarancji i poręczeń niewykazanych w bilansie:

wyszczególnienie (rodzaj otrzymanych gwarancji i poręczeń)	kwota otrzymanych gwarancji i poręczeń	kwota zobowiązań zabezpieczonych otrzymanymi

		gwarancjami i poręczeniami
.....		
.....		
razem:		

1.15. Kwotę wypłaconych środków pieniężnych na świadczenia pracownicze:

Wykazuje się kwoty wypłaconych środków na świadczenia pracownicze z tytułu:

- odpisy na zakładowy fundusz świadczeń pracowniczych – 369.462,23
- ekwiwalentów za urlopy – 9.215,64
- odpraw emerytalnych – 35.881,89
- odpraw rentowych – 10.952,76
- nagród jubileuszowych – 138.214,93

1.16. Inne informacje:

Można zaprezentować inne, niewymienione wcześniej dane związane z bilansem lub bilansem z wykonania budżetu JST, m. in:

- wykazać środki pieniężne zgromadzone na rachunku VAT – kwoty wynikające z dokonanej przez kontrahentów zapłaty przy użyciu specjalnego komunikatu przelewu (podzielona płatność),
- celowe wydaje się także szczegółowe omówienie pozycji bilansowej „ Inne należności”.

2.1. Wysokość odpisów aktualizujących wartość zapasów:

Jeżeli dotyczy – należy wykazać rodzaje zapasów oraz zmiany stanu w odpisach aktualizujących te zapasy w ciągu roku obrotowego.

2.2. Koszt wytworzenia środków trwałych w budowie, w tym odsetki oraz różnice kursowe, które powiększyły koszt wytworzenia środków trwałych w budowie w roku obrotowym:

wyszczególnienie	koszt wytworzenia na 1.01.20xx	koszt wytworzenia na 31.12.20xx
Ogółem koszty wytworzenia (we własnym zakresie) środków trwałych w budowie, w tym:		
- odsetki		
- różnice kursowe		

2.3. Kwotę i charakter poszczególnych pozycji przychodów lub kosztów o nadzwyczajnej wartości lub które wystąpiły incydentalnie:

Należy wykazać skutki zdarzeń występujących incydentalnie, niewpisanych w ryzyko normalnego prowadzenia działalności.

Przychody i koszty występujące incydentalnie:

wyszczególnienie	w 2020 r.	w 2021 r.
Przychody występujące incydentalnie, w tym:	7.696,00	4.797,64
<i>Losowe - wandalizm odszkodowania</i>		4.797,64
<i>pozostałe – darowizna (spadek)</i>	7.696,00	

Koszty występujące incydentalnie, w tym:		920,02
<i>losowe – pożar – wartość strat</i>		
<i>losowe – wartość strat</i>		920,02

2.4. Informację o kwocie należności z tytułu podatków realizowanych przez organy podatkowe podległe ministrowi właściwemu do spraw finansów publicznych wykazywanych w sprawozdaniu z wykonania planu dochodów budżetowych:

nie dotyczy jednostek budżetowych

2.5. Inne informacje:

Jeżeli istnieją inne dane dotyczące wyniku finansowego, które mogą się przyczynić do zrozumienia sytuacji jednostki, to należy je tu ujawnić, np. podanie podstawowych rodzajów przychodów – dotacje, subwencje, udziały w podatkach PIT i CIT, podatków i opłat lokalnych, środków UE.

3. Inne informacje niż wymienione powyżej, jeżeli mogłyby w istotny sposób wpłynąć na ocenę sytuacji majątkowej i finansowej oraz wynik finansowy jednostki:

W tej części ujmować można wszelkie dane dotychczas nieprzedstawione, m.in. o:

- skutkach błędów z poprzednich lat,
- skutkach zmiany polityki rachunkowości,
- zdarzeniach mających miejsce po dniu bilansowym,
- poziomie zatrudnienia i wynagrodzeniach,
- realizowanych projektach i zawartych umowach.

W sprawozdaniu łącznym można także wykazać listę jednostek budżetowych objętych sprawozdaniem.

Arkusz wyłączeń należności i zobowiązań

Nazwa jednostki sporządzającej zestawienie : Samorządowa Szkoła Podstawowa Nr 6 we Wrześni

Nazwa i adres jednostki powiązanej : Gmina Września

Nieodpłatnie otrzymane środki trwałe i środki trwałe w budowie oraz wartości niematerialne i prawne:

lp.	nazwa środka trwałego	nr i nazwa dokumentu	wartość netto
1.			
2.			
3.			

Nazwa jednostki sporządzającej zestawienie : Samorządowa Szkoła Podstawowa Nr 6 we Wrześni

Nazwa i adres jednostki powiązanej : Gmina Września

Wartość sprzedanych i nieodpłatnie przekazanych środków trwałych i środków trwałych w budowie oraz wartości niematerialnych i prawnych:

lp.	nazwa środka trwałego	nr i nazwa dokumentu	wartość netto
1.			
2.			
3.			
4.			

Załącznik Nr 6
do instrukcji sporządzania
rocznego sprawozdania finansowego
przez podległe jednostki
organizacyjne Gminy Września

Zmiany wartości środków trwałych oraz wartości niematerialnych i prawnych (umorzenie)

lp.	określenie grupy składników majątku trwałego	stan na początek roku obrotowego 01.01.2021 r.	zmniejszenia			wartość netto ogółem na koniec okresu sprawozdawczego	
			amortyzacja planowa	z aktualizacji wyceny	zwiększenia		
			planowa	z aktualizacji wyceny	zwiększenia		
			poza planowa	sprzedaż / likwidacja	nieodpłatne przekazanie	stan na koniec roku obrotowego 31.12.2021	
1.	Wartości niematerialne i prawne	16 933,41				16 933,41	0,00
2.	Środki trwałe, w tym:	4 478 424,33	218 572,95		12 575,75	4 684 421,53	4 479 951,82
a)	grunty (w tym prawo wieczystego użytkowania gruntu)	0,00	0,00			0,00	320 434,00
b)	budynki, lokale i obiekty inżynierii lądowej i wodnej	3 718 344,26	198 969,36			3 917 313,62	4 073 814,66
c)	urządzenia techniczne i maszyny	604 110,18	19 603,59			623 713,77	85 703,16
d)	środki transportu						
e)	inne środki trwałe	155 969,89 ✓			12 575,75	143 394,14	0,00
3.	Środki trwałe w budowie (inwestycje)						
4.	Zaliczki na środki trwałe w budowie (inwestycje)						
Razem:		4 495 357,74	218 572,95		12 575,75	4 701 354,94	4 479 951,82

KORREKTA

Arkusz wzajemnych rozliczeń do rachunku zysków i strat

Nazwa i adres jednostki sporządzającej zestawienie

Samorządowa Szkoła Podstawowa Nr 6 we Wrześni.....

Nazwa i adres jednostki powiązanej

Gmina Września.....

wyszczególnienie		kwota
A	Przychody	9.107,10
1	Przychody netto ze sprzedaży produktów	
2	Zmiana stanu produktów (+, -)	
3	Przychody netto ze sprzedaży towarów i materiałów	
4	Dotacje na finansowanie działalności podstawowej	
5	Przychody z tytułu dochodów budżetowych	
6	Zysk ze zbycia niefinansowych aktywów trwałych	
7	dotacje	
8	Inne przychody operacyjne	9.107,10
9	Dywidendy i udziały w zysku	
10	Odsetki	
11	Inne	
B	Koszty	11.977,38 ✓
1	Amortyzacja	
2	Zużycie materiałów i energii	9.733,06 ✓
3	Usługi obce	2.014,55 ✓
4	Podatki i opłaty	
5	wynagrodzenia	
6	Ubezpieczenia społeczne i inne świadczenia dla pracowników	
7	Pozostałe koszty rodzajowe	229,77 ✓
8	Wartość sprzedanych towarów i materiałów	
9	Inne świadczenia finansowane z budżetu	
10	Pozostałe obciążenia	
11	Koszty inwestycji finansowanych z dochodów jednostek budżetowych gromadzonych na wydzielonym rachunku	
12	Pozostałe koszty operacyjne (odsetki)	

Arkusz wzajemnych rozliczeń do rachunku zysków i strat

Nazwa i adres jednostki sporządzającej zestawienie

Samorządowa szkoła Podstawowa nr 6 we Wrześni.....

Nazwa i adres jednostki powiązanej

Samorządowa Szkoła Podstawowa w Kaczanowie.....

wyszczególnienie		kwota
A	Przychody	12.840,00
1	Przychody netto ze sprzedaży produktów	
2	Zmiana stanu produktów (+, -)	
3	Przychody netto ze sprzedaży towarów i materiałów	
4	Dotacje na finansowanie działalności podstawowej	
5	Przychody z tytułu dochodów budżetowych	
6	Zysk ze zbycia niefinansowych aktywów trwałych	
7	dotacje	
8	Inne przychody operacyjne	12.840,00
9	Dywidendy i udziały w zysku	
10	Odsetki	
11	Inne	
B	Koszty	
1	Amortyzacja	
2	Zużycie materiałów i energii	
3	Usługi obce	
4	Podatki i opłaty	
5	wynagrodzenia	
6	Ubezpieczenia społeczne i inne świadczenia dla pracowników	
7	Pozostałe koszty rodzajowe	
8	Wartość sprzedanych towarów i materiałów	
9	Inne świadczenia finansowane z budżetu	
10	Pozostałe obciążenia	
11	Koszty inwestycji finansowanych z dochodów jednostek budżetowych gromadzonych na wydzielonym rachunku	
12	Pozostałe koszty operacyjne (odsetki)	

Arkusz wzajemnych rozliczeń do rachunku zysków i strat

Nazwa i adres jednostki sporządzającej zestawienie

Samorządowa Szkoła Podstawowa Nr 6 we Wrześni

Nazwa i adres jednostki powiązanej

Samorządowa Szkoła Podstawowa w Marzeninie

wyszczególnienie		kwota
A	Przychody	12.902,00
1	Przychody netto ze sprzedaży produktów	
2	Zmiana stanu produktów (+, -)	
3	Przychody netto ze sprzedaży towarów i materiałów	
4	Dotacje na finansowanie działalności podstawowej	
5	Przychody z tytułu dochodów budżetowych	
6	Zysk ze zbycia niefinansowych aktywów trwałych	
7	dotacje	
8	Inne przychody operacyjne	12.902,00
9	Dywidendy i udziały w zysku	
10	Odsetki	
11	Inne	
B	Koszty	
1	Amortyzacja	
2	Zużycie materiałów i energii	
3	Usługi obce	
4	Podatki i opłaty	
5	wynagrodzenia	
6	Ubezpieczenia społeczne i inne świadczenia dla pracowników	
7	Pozostałe koszty rodzajowe	
8	Wartość sprzedanych towarów i materiałów	
9	Inne świadczenia finansowane z budżetu	
10	Pozostałe obciążenia	
11	Koszty inwestycji finansowanych z dochodów jednostek budżetowych gromadzonych na wydzielonym rachunku	
12	Pozostałe koszty operacyjne (odsetki)	

Arkusz wzajemnych rozliczeń do rachunku zysków i strat

Nazwa i adres jednostki sporządzającej zestawienie

Samorządowa Szkoła Podstawowa Nr 6 we Wrześni

Nazwa i adres jednostki powiązanej

Ośrodek Pomocy Społecznej we Wrześni

wyszczególnienie		kwota
A	Przychody	2.084,00
1	Przychody netto ze sprzedaży produktów	
2	Zmiana stanu produktów (+, -)	
3	Przychody netto ze sprzedaży towarów i materiałów	
4	Dotacje na finansowanie działalności podstawowej	
5	Przychody z tytułu dochodów budżetowych	
6	Zysk ze zbycia niefinansowych aktywów trwałych	
7	dotacje	
8	Inne przychody operacyjne	2.084,00
9	Dywidendy i udziały w zysku	
10	Odsetki	
11	Inne	
B	Koszty	
1	Amortyzacja	
2	Zużycie materiałów i energii	
3	Usługi obce	
4	Podatki i opłaty	
5	wynagrodzenia	
6	Ubezpieczenia społeczne i inne świadczenia dla pracowników	
7	Pozostałe koszty rodzajowe	
8	Wartość sprzedanych towarów i materiałów	
9	Inne świadczenia finansowane z budżetu	
10	Pozostałe obciążenia	
11	Koszty inwestycji finansowanych z dochodów jednostek budżetowych gromadzonych na wydzielonym rachunku	
12	Pozostałe koszty operacyjne (odsetki)	

Arkusz wzajemnych rozliczeń do rachunku zysków i strat

Nazwa i adres jednostki sporządzającej zestawienie

Samorządowa Szkoła Podstawowa Nr 6 we Wrześni

Nazwa i adres jednostki powiązanej

Samorządowa Szkoła Podstawowa nr 2 we Wrześni

wyszczególnienie		kwota
A	Przychody	51.052,00
1	Przychody netto ze sprzedaży produktów	
2	Zmiana stanu produktów (+, -)	
3	Przychody netto ze sprzedaży towarów i materiałów	
4	Dotacje na finansowanie działalności podstawowej	
5	Przychody z tytułu dochodów budżetowych	
6	Zysk ze zbycia niefinansowych aktywów trwałych	
7	dotacje	
8	Inne przychody operacyjne	51.052,00
9	Dywidendy i udziały w zysku	
10	Odsetki	
11	Inne	
B	Koszty	
1	Amortyzacja	
2	Zużycie materiałów i energii	
3	Usługi obce	
4	Podatki i opłaty	
5	wynagrodzenia	
6	Ubezpieczenia społeczne i inne świadczenia dla pracowników	
7	Pozostałe koszty rodzajowe	
8	Wartość sprzedanych towarów i materiałów	
9	Inne świadczenia finansowane z budżetu	
10	Pozostałe obciążenia	
11	Koszty inwestycji finansowanych z dochodów jednostek budżetowych gromadzonych na wydzielonym rachunku	
12	Pozostałe koszty operacyjne (odsetki)	

Arkusz wzajemnych rozliczeń do rachunku zysków i strat

Nazwa i adres jednostki sporządzającej zestawienie

Samorządowa szkoła Podstawowa nr 6 we Wrześni

Nazwa i adres jednostki powiązanej

Samorządowa Szkoła Podstawowa w Chwalibogowie

wyszczególnienie		kwota
A	Przychody	13.024,00
1	Przychody netto ze sprzedaży produktów	
2	Zmiana stanu produktów (+, -)	
3	Przychody netto ze sprzedaży towarów i materiałów	
4	Dotacje na finansowanie działalności podstawowej	
5	Przychody z tytułu dochodów budżetowych	
6	Zysk ze zbycia niefinansowych aktywów trwałych	
7	dotacje	
8	Inne przychody operacyjne	13.024,00
9	Dywidendy i udziały w zysku	
10	Odsetki	
11	Inne	
B	Koszty	
1	Amortyzacja	
2	Zużycie materiałów i energii	
3	Usługi obce	
4	Podatki i opłaty	
5	wynagrodzenia	
6	Ubezpieczenia społeczne i inne świadczenia dla pracowników	
7	Pozostałe koszty rodzajowe	
8	Wartość sprzedanych towarów i materiałów	
9	Inne świadczenia finansowane z budżetu	
10	Pozostałe obciążenia	
11	Koszty inwestycji finansowanych z dochodów jednostek budżetowych gromadzonych na wydzielonym rachunku	
12	Pozostałe koszty operacyjne (odsetki)	

Arkusz wzajemnych rozliczeń do rachunku zysków i strat

Nazwa i adres jednostki sporządzającej zestawienie

Samorządowa Szkoła Podstawowa nr 6 we Wrześni

Nazwa i adres jednostki powiązanej

Samorządowa Szkoła Podstawowa w Nowym Folwarku

wyszczególnienie		kwota
A	Przychody	39.232,00
1	Przychody netto ze sprzedaży produktów	
2	Zmiana stanu produktów (+, -)	
3	Przychody netto ze sprzedaży towarów i materiałów	
4	Dotacje na finansowanie działalności podstawowej	
5	Przychody z tytułu dochodów budżetowych	
6	Zysk ze zbycia niefinansowych aktywów trwałych	
7	dotacje	
8	Inne przychody operacyjne	39.232,00
9	Dywidendy i udziały w zysku	
10	Odsetki	
11	Inne	
B	Koszty	
1	Amortyzacja	
2	Zużycie materiałów i energii	
3	Usługi obce	
4	Podatki i opłaty	
5	wynagrodzenia	
6	Ubezpieczenia społeczne i inne świadczenia dla pracowników	
7	Pozostałe koszty rodzajowe	
8	Wartość sprzedanych towarów i materiałów	
9	Inne świadczenia finansowane z budżetu	
10	Pozostałe obciążenia	
11	Koszty inwestycji finansowanych z dochodów jednostek budżetowych gromadzonych na wydzielonym rachunku	
12	Pozostałe koszty operacyjne (odsetki)	

Arkusz wzajemnych rozliczeń do rachunku zysków i strat

Nazwa i adres jednostki sporządzającej zestawienie

Samorządowa Szkoła Podstawowa Nr 6 we Wrześni

Nazwa i adres jednostki powiązanej

Samorządowa Szkoła Podstawowa w Otocznej

wyszczególnienie		kwota
A	Przychody	16.160,00
1	Przychody netto ze sprzedaży produktów	
2	Zmiana stanu produktów (+, -)	
3	Przychody netto ze sprzedaży towarów i materiałów	
4	Dotacje na finansowanie działalności podstawowej	
5	Przychody z tytułu dochodów budżetowych	
6	Zysk ze zbycia niefinansowych aktywów trwałych	
7	dotacje	
8	Inne przychody operacyjne	16.160,00
9	Dywidendy i udziały w zysku	
10	Odsetki	
11	Inne	
B	Koszty	
1	Amortyzacja	
2	Zużycie materiałów i energii	
3	Usługi obce	
4	Podatki i opłaty	
5	wynagrodzenia	
6	Ubezpieczenia społeczne i inne świadczenia dla pracowników	
7	Pozostałe koszty rodzajowe	
8	Wartość sprzedanych towarów i materiałów	
9	Inne świadczenia finansowane z budżetu	
10	Pozostałe obciążenia	
11	Koszty inwestycji finansowanych z dochodów jednostek budżetowych gromadzonych na wydzielonym rachunku	
12	Pozostałe koszty operacyjne (odsetki)	

Arkusz wzajemnych rozliczeń do rachunku zysków i strat

Nazwa i adres jednostki sporządzającej zestawienie

Samorządowa Szkoła Podstawowa Nr 6 we Wrześni

Nazwa i adres jednostki powiązanej

Wrzesiński Ośrodek Kultury we Wrześni

wyszczególnienie		kwota
A	Przychody	15.456,00
1	Przychody netto ze sprzedaży produktów	
2	Zmiana stanu produktów (+, -)	
3	Przychody netto ze sprzedaży towarów i materiałów	
4	Dotacje na finansowanie działalności podstawowej	
5	Przychody z tytułu dochodów budżetowych	
6	Zysk ze zbycia niefinansowych aktywów trwałych	
7	dotacje	
8	Inne przychody operacyjne	15.456,00
9	Dywidendy i udziały w zysku	
10	Odsetki	
11	Inne	
B	Koszty	
1	Amortyzacja	
2	Zużycie materiałów i energii	
3	Usługi obce	
4	Podatki i opłaty	
5	wynagrodzenia	
6	Ubezpieczenia społeczne i inne świadczenia dla pracowników	
7	Pozostałe koszty rodzajowe	
8	Wartość sprzedanych towarów i materiałów	
9	Inne świadczenia finansowane z budżetu	
10	Pozostałe obciążenia	
11	Koszty inwestycji finansowanych z dochodów jednostek budżetowych gromadzonych na wydzielonym rachunku	
12	Pozostałe koszty operacyjne (odsetki)	

Załącznik Nr 5
do instrukcji sporządzania
rocznego sprawozdania finansowego
przez podległe jednostki
organizacyjne Gminy Września

Zmiany wartości środków trwałych oraz wartości niematerialnych i prawnych (wartość brutto)

lp.	określenie grupy składników majątku trwałego	stan na początek roku obrotowego 01.01.2021 r.	zwiększenia			zmniejszenia			stan na koniec roku obrotowego 31.12.2021 r.
			nabycie	nieodpłatne otrzymanie	inne	sprzedaż / likwidacja	nieodpłatne przekazane	inne	
1.	Wartości niematerialne i prawne	16 933,41							16 933,41
2.	Środki trwałe, w tym:	9 068 812,40	108 136,70			12 575,75			9 164 373,35
a)	grunty (w tym prawo wieczystego użytkowania gruntu)	320 434,00							320 434,00
b)	budynki, lokale i obiekty inżynierii lądowej i wodnej	7 937 994,72	53 133,56						7 991 128,28
c)	urządzenia techniczne i maszyny	654 413,79	55 003,14						709 416,93
d)	środki transportu								
e)	inne środki trwałe	155 969,89				12 575,75			143 394,14
3.	Środki trwałe w budowie (inwestycje)								
4.	Zaliczki na środki trwałe w budowie (inwestycje)								
Razem:		9.085.745,81	108 136,70			12 575,75			9 181 306,76

